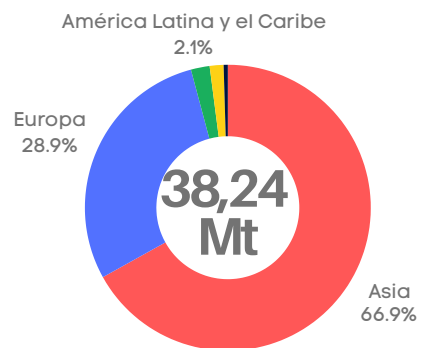
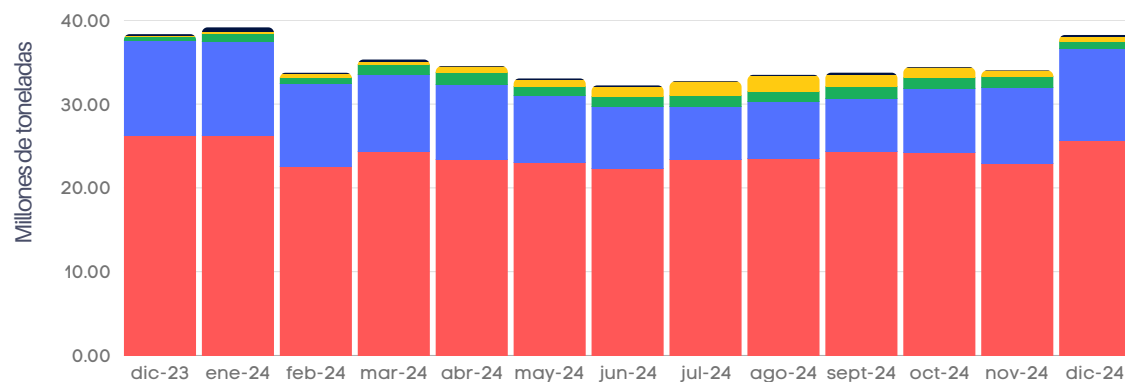


Las importaciones globales de gas natural licuado (GNL) registraron una disminución el pasado mes de diciembre de 2024. Según el Reporte Mensual del Mercado de Gas (MRMG), publicado recientemente por el Foro de Países Exportadores de Gas (GECF, por sus siglas en inglés), las importaciones mundiales de GNL en diciembre 2024 disminuyeron un 0,3% respecto al mismo mes en 2023, alcanzando un total de 38,24 millones de toneladas (Mt).

Tendencia de las Importaciones de GNL por región



Las importaciones de Asia, que representaron el 66,9% del total global en diciembre, registraron una disminución interanual del 2,7%. De manera similar, las importaciones de Europa, que equivalieron al 28,9% del total, cayeron un 1,7%. En contraste, las importaciones de América Latina, que aportaron el 2,1% del volumen total, aumentaron un notable 62%, mientras que las de la región MENA se dispararon en un impresionante 283%.

Precios Spot Promedio USD/MMBTU (Dic24)	HH: 3,01	TT: 13,82	Asia (NEA) : 14,21	SurAmérica: 13,75
	+38% m-o-m +19% y-o-y	+0% m-o-m +22% y-o-y	+1% m-o-m +9% y-o-y.	+0% m-o-m +30% y-o-y

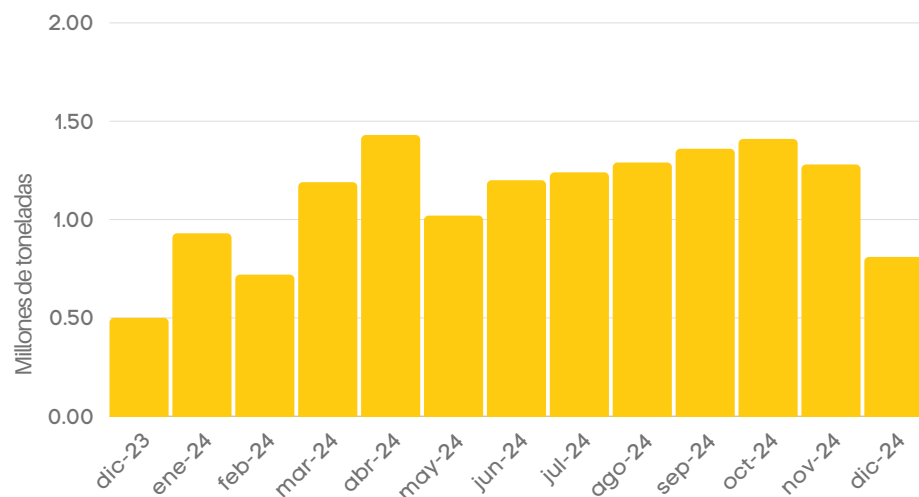
América Latina y el Caribe

En diciembre de 2024, las importaciones de GNL en América Latina y el Caribe aumentaron un 62% interanual (0,31 Mt), alcanzando **0,81 Mt**, el nivel más alto registrado para el mes diciembre desde 2021. **Brasil, Chile, Colombia y Jamaica** representaron los mayores incrementos en las importaciones de GNL en la región.

En **Brasil**, las importaciones de GNL aumentaron debido a una menor generación hidroeléctrica, lo que llevó a una mayor generación de electricidad a partir de gas. Asimismo, Brasil se reexportó un cargamento de GNL de una terminal a otra dentro del país.



Tendencia en las Importaciones de GNL América Latina y el Caribe



En **Chile**, el incremento de las importaciones de GNL estuvo respaldado por mayores envíos desde Trinidad y Tobago y Estados Unidos.

Colombia, en noviembre de 2024, el gobierno colombiano enmendó las regulaciones de importación de GNL, permitiendo a empresas distintas a los generadores eléctricos importar GNL, con la primera importación de este tipo ocurriendo en diciembre.

Mientras tanto, **Jamaica** continuó registrando mayores importaciones de GNL, principalmente provenientes de México y Nigeria.